



ТЕРРИТОРИАЛЬНЫЙ ОРГАН  
ФЕДЕРАЛЬНОЙ СЛУЖБЫ  
ГОСУДАРСТВЕННОЙ СТАТИСТИКИ  
ПО НИЖЕГОРОДСКОЙ ОБЛАСТИ

# Производство основных продуктов животноводства в хозяйствах всех категорий Нижегородской области



за 2022 год



ТЕРРИТОРИАЛЬНЫЙ ОРГАН  
ФЕДЕРАЛЬНОЙ СЛУЖБЫ  
ГОСУДАРСТВЕННОЙ СТАТИСТИКИ  
ПО НИЖЕГОРОДСКОЙ ОБЛАСТИ

# Производство основных продуктов животноводства в хозяйствах всех категорий

Нижегородской области

за 2022 год

- 01 ПРОИЗВОДСТВО СКОТА И ПТИЦЫ НА УБОЙ (В ЖИВОМ ВЕСЕ) ПО ВИДАМ В ХОЗЯЙСТВАХ ВСЕХ КАТЕГОРИЙ
- 02 СТРУКТУРА ПРОИЗВОДСТВА СКОТА И ПТИЦЫ НА УБОЙ (В ЖИВОМ ВЕСЕ) ПО ВИДАМ В ХОЗЯЙСТВАХ ВСЕХ КАТЕГОРИЙ
- 03 ПРОИЗВОДСТВО СКОТА И ПТИЦЫ НА УБОЙ (В УБОЙНОМ ВЕСЕ) ПО ВИДАМ В ХОЗЯЙСТВАХ ВСЕХ КАТЕГОРИЙ
- 04 СТРУКТУРА ПРОИЗВОДСТВА СКОТА И ПТИЦЫ НА УБОЙ (В УБОЙНОМ ВЕСЕ) ПО КАТЕГОРИЯМ ХОЗЯЙСТВ
- 05 ПРОИЗВОДСТВО МОЛОКА В ХОЗЯЙСТВАХ ВСЕХ КАТЕГОРИЙ





ТЕРРИТОРИАЛЬНЫЙ ОРГАН  
ФЕДЕРАЛЬНОЙ СЛУЖБЫ  
ГОСУДАРСТВЕННОЙ СТАТИСТИКИ  
ПО НИЖЕГОРОДСКОЙ ОБЛАСТИ

# Производство основных продуктов животноводства в хозяйствах всех категорий

Нижегородской области

за 2022 год

- 06 СТРУКТУРА ПРОИЗВОДСТВА МОЛОКА  
ПО КАТЕГОРИЯМ ХОЗЯЙСТВ
- 07 НАДОЙ МОЛОКА НА 1 КОРОВУ  
В СЕЛЬСКОХОЗЯЙСТВЕННЫХ ОРГАНИЗАЦИЯХ
- 08 ПРОИЗВОДСТВО ЯЙЦ В ХОЗЯЙСТВАХ  
ВСЕХ КАТЕГОРИЙ
- 09 СТРУКТУРА ПРОИЗВОДСТВА ЯЙЦ ПО КАТЕГОРИЯМ  
ХОЗЯЙСТВ
- 10 ЯЙЦЕНОСКОСТЬ КУР-НЕСУШЕК  
В СЕЛЬСКОХОЗЯЙСТВЕННЫХ ОРГАНИЗАЦИЯХ





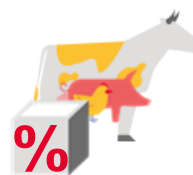
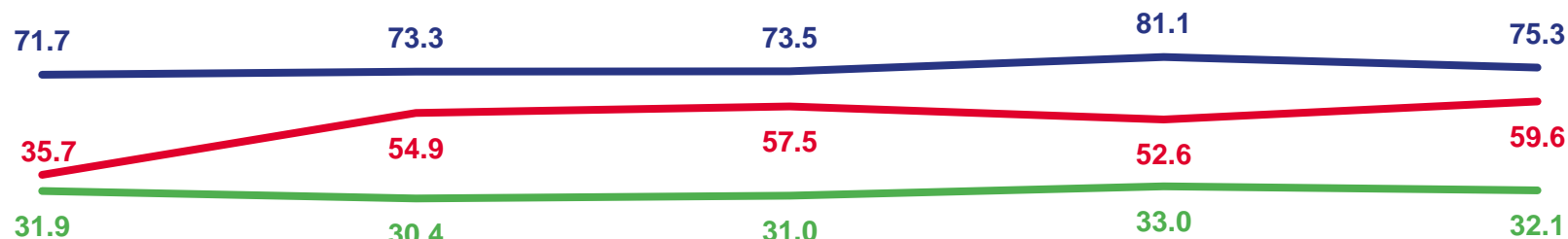
# ПРОИЗВОДСТВО СКОТА И ПТИЦЫ НА УБОЙ (В ЖИВОМ ВЕСЕ) ПО ВИДАМ В ХОЗЯЙСТВАХ ВСЕХ КАТЕГОРИЙ

ТЫС. ТОНН

2022 год



**169,9** ТЫС. ТОНН



**100,1%**

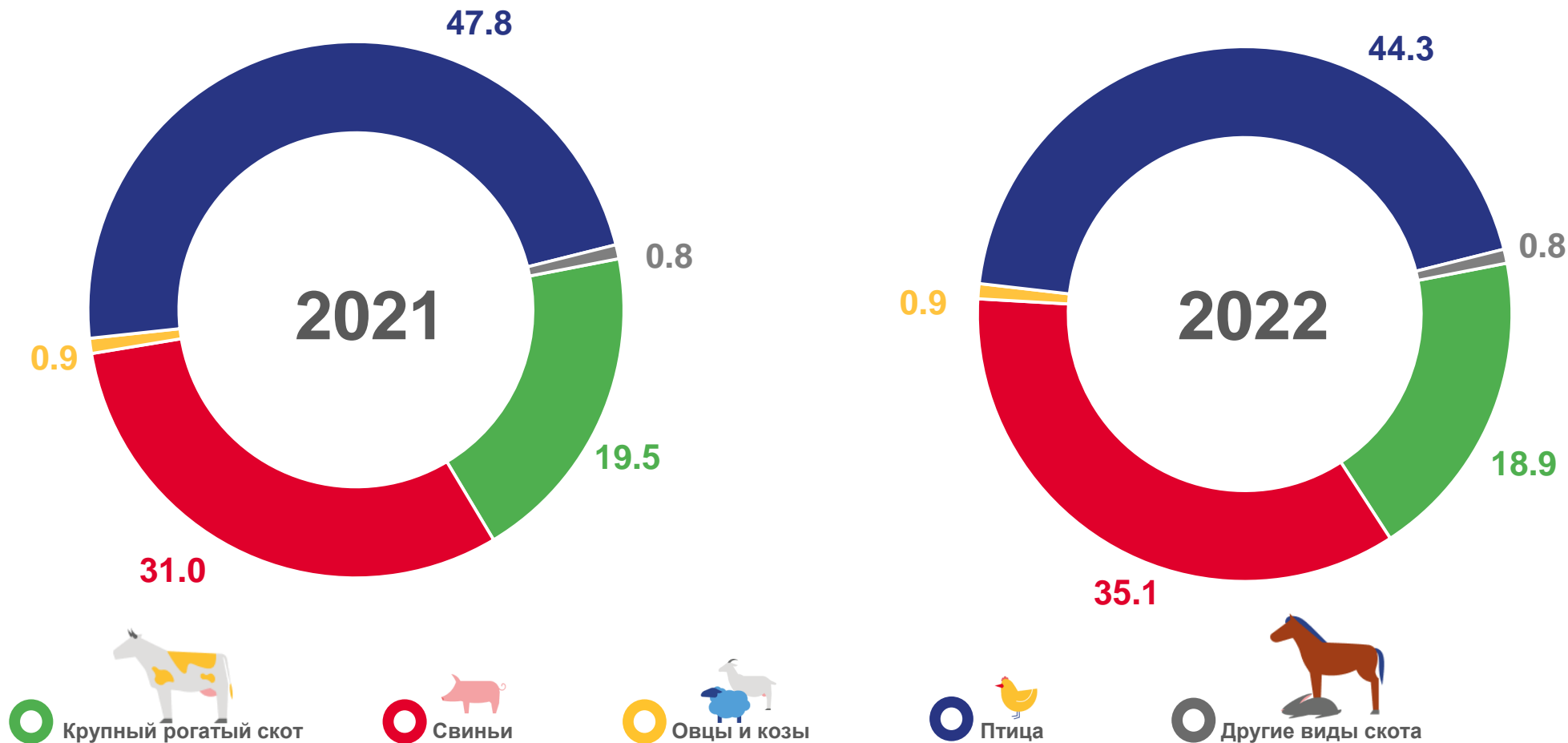
в % к предыдущему году





# СТРУКТУРА ПРОИЗВОДСТВА СКОТА И ПТИЦЫ НА УБОЙ (В ЖИВОМ ВЕСЕ) ПО ВИДАМ В ХОЗЯЙСТВАХ ВСЕХ КАТЕГОРИЙ

процентов







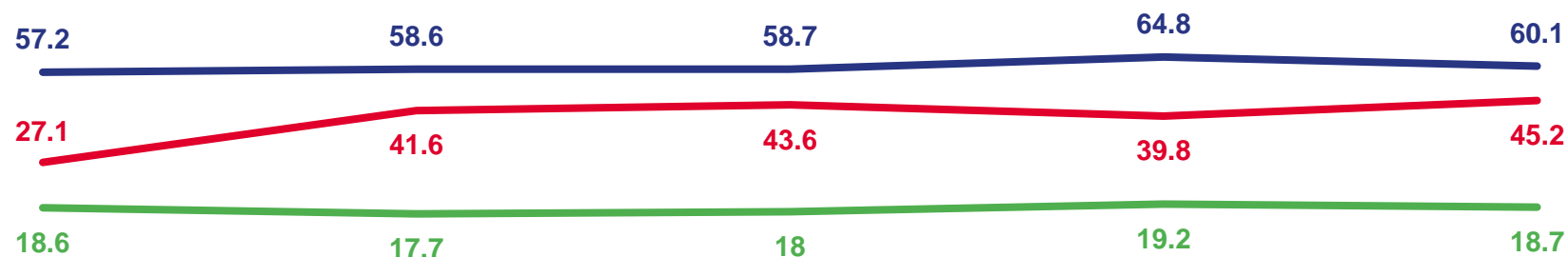
# ПРОИЗВОДСТВО СКОТА И ПТИЦЫ НА УБОЙ (В УБОЙНОМ ВЕСЕ) ПО ВИДАМ В ХОЗЯЙСТВАХ ВСЕХ КАТЕГОРИЙ

ТЫС. ТОНН

2022 год

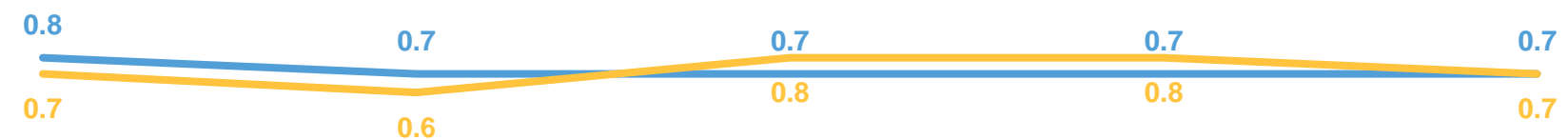


**125,4** ТЫС. ТОНН



**100,1%**

в % к предыдущему году



2018

2019

2020

2021

2022




Птица



Свиньи



Крупный рогатый скот



Овцы и козы

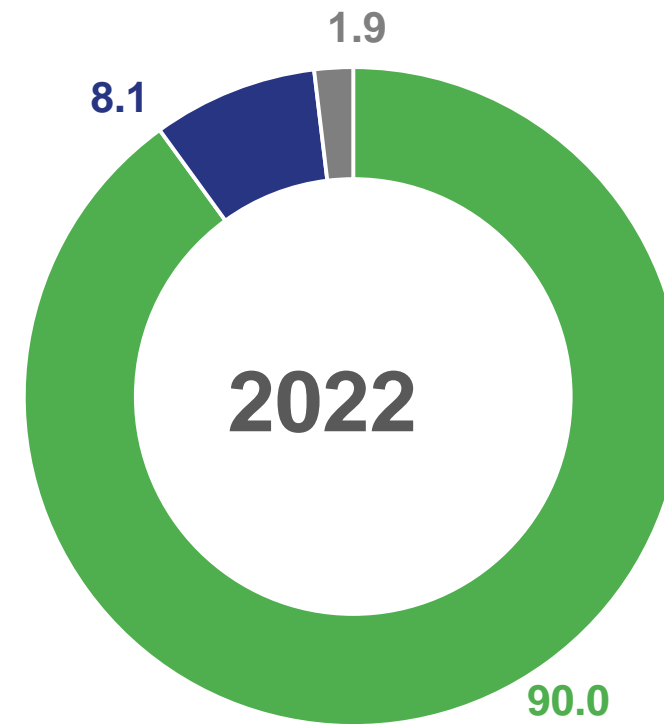
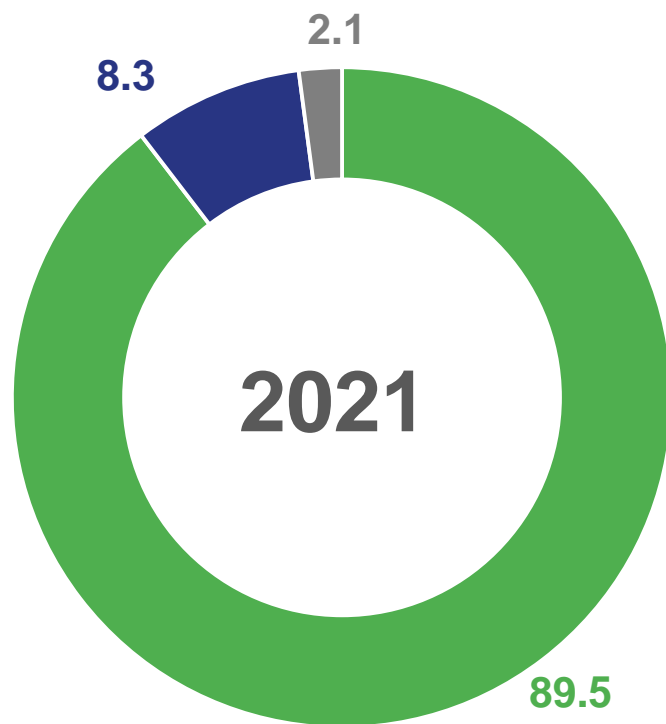


Другие виды скота



# СТРУКТУРА ПРОИЗВОДСТВА СКОТА И ПТИЦЫ НА УБОЙ (В УБОЙНОМ ВЕСЕ) ПО КАТЕГОРИЯМ ХОЗЯЙСТВ

процентов



Сельскохозяйственные организации



Хозяйства населения



Крестьянские (фермерские) хозяйства и индивидуальные предприниматели



# ПРОИЗВОДСТВО МОЛОКА В ХОЗЯЙСТВАХ ВСЕХ КАТЕГОРИЙ

ТЫС. ТОНН

2022 год



**667,5** ТЫС. ТОНН



**102,9%**

в % к предыдущему году

605.7

623.4

641.5

648.5

667.5

2018

2019

2020

2021

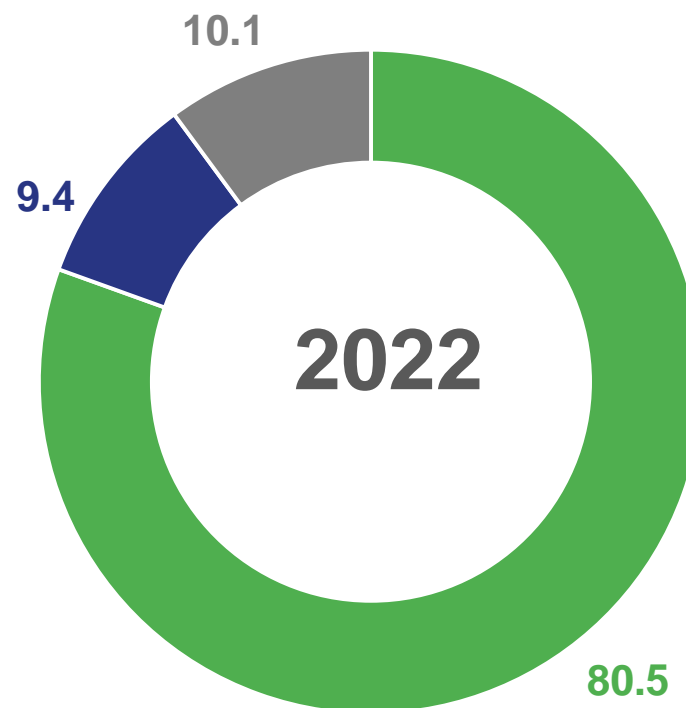
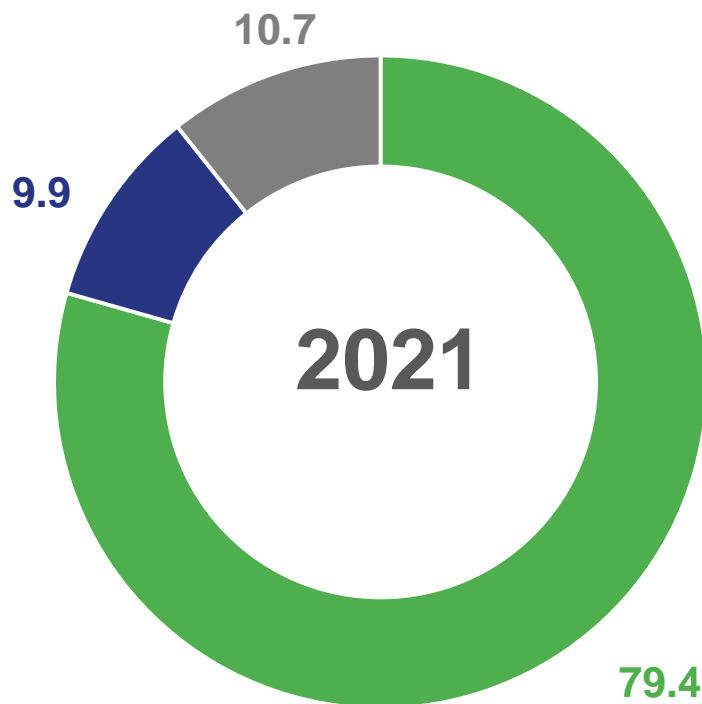
2022





# СТРУКТУРА ПРОИЗВОДСТВА МОЛОКА ПО КАТЕГОРИЯМ ХОЗЯЙСТВ

процентов



Сельскохозяйственные организации



Хозяйства населения



Крестьянские (фермерские) хозяйства и индивидуальные предприниматели




# НАДОЙ МОЛОКА НА 1 КОРОВУ В СЕЛЬСКОХОЗЯЙСТВЕННЫХ ОРГАНИЗАЦИЯХ

КГ

2022 год

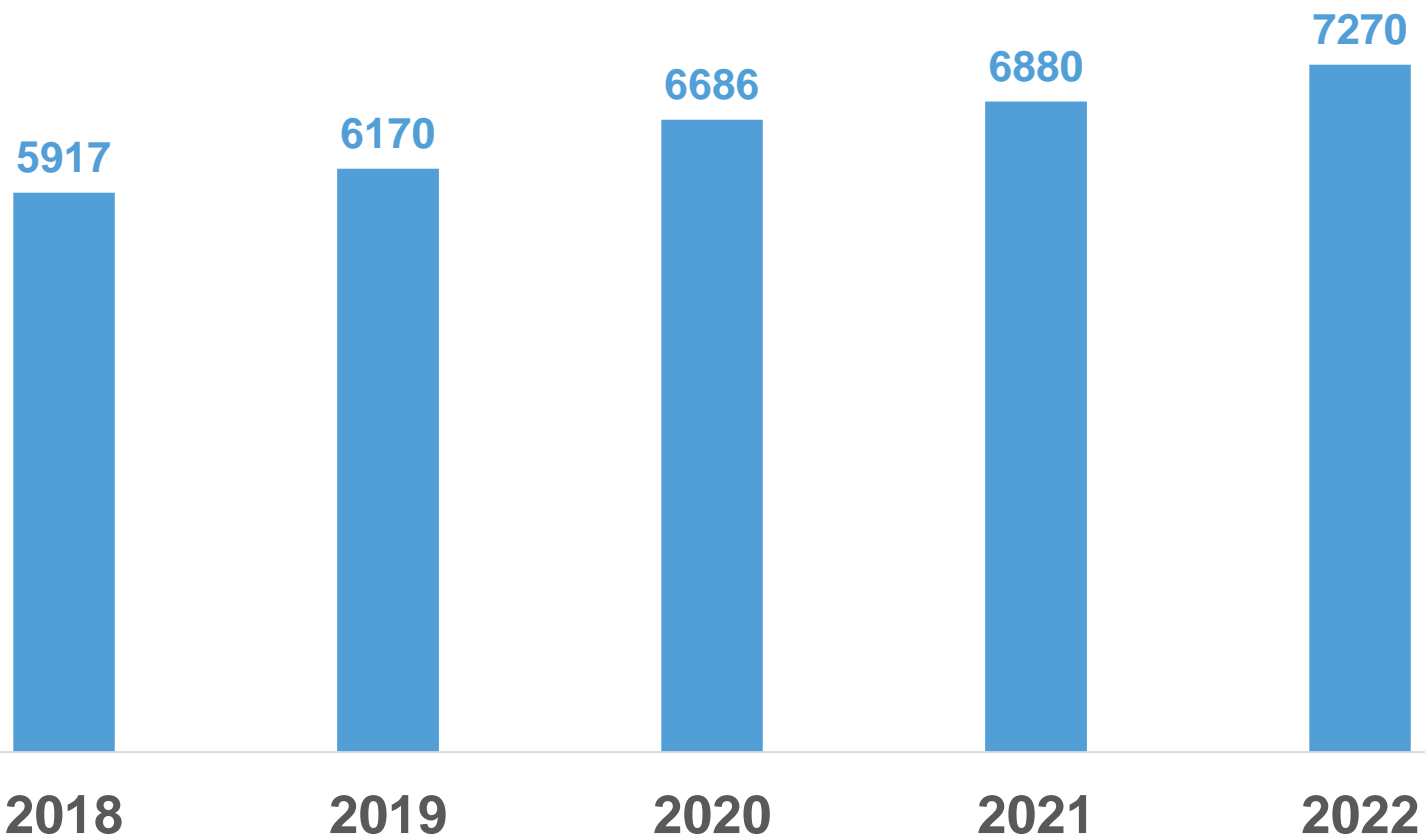


**7270** КГ



**105,7%**

в % к предыдущему году



# ПРОИЗВОДСТВО ЯЙЦ В ХОЗЯЙСТВАХ ВСЕХ КАТЕГОРИЙ



МЛН. ШТ

2022 год

 **1188,7** млн. штук

 **95,7%**

в % к предыдущему году



1397.4

1387.2

1287.4

1242.5

1188.7

2018

2019

2020

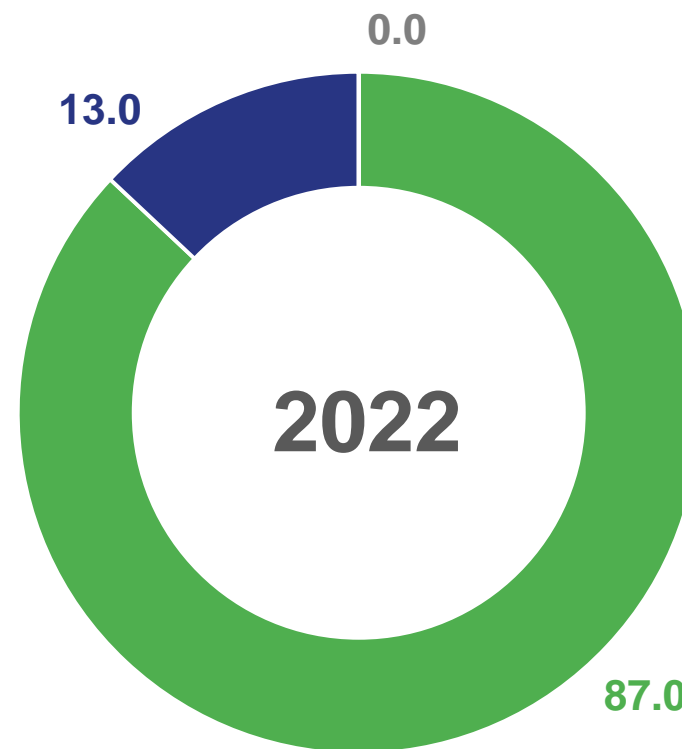
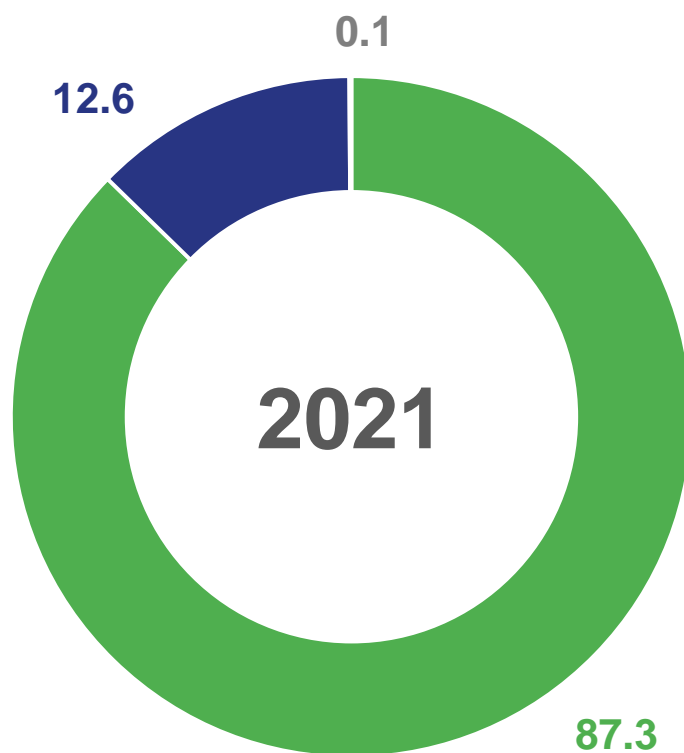
2021

2022



# СТРУКТУРА ПРОИЗВОДСТВА ЯЙЦ ПО КАТЕГОРИЯМ ХОЗЯЙСТВ

процентов



Сельскохозяйственные организации



Хозяйства населения



Крестьянские (фермерские) хозяйства и индивидуальные предприниматели



# ЯЙЦЕНОСКОСТЬ КУР-НЕСУШЕК В СЕЛЬСКОХОЗЯЙСТВЕННЫХ ОРГАНИЗАЦИЯХ\*

штук

2022 год



**320** штук



**98,2%**

в % к предыдущему году

309

308

304

326

320

2018

2019

2020

2021

2022

\* без учета организаций, относящихся к субъектам малого предпринимательства